

ご利用の手続き

就労移行支援

STEP 1 お問い合わせ

相談課（施設入所中の方は生活支援員）にお問い合わせください。

STEP 2 職業相談

ご利用にあたり、職業相談を受けていただきます。相談課にてご予約ください。

STEP 3 必要書類の準備

申請には、「サービス等利用計画」などの書類が必要です。計画書の作成は、地域の特定相談支援事業所に依頼することができます。

STEP 4 市町村福祉課への利用申請

お住まいの市町村（福祉課）に利用申請をしてください。

就労定着支援

STEP 1 お問い合わせ

就労支援課（管理者もしくは担当していた就労支援員）にお問い合わせください。

STEP 2 利用面接

担当支援員（原則）が面接を行い、就労状況やご利用希望をお伺いします。

就労選択支援

STEP 1 お問い合わせ

相談課にお問い合わせください。

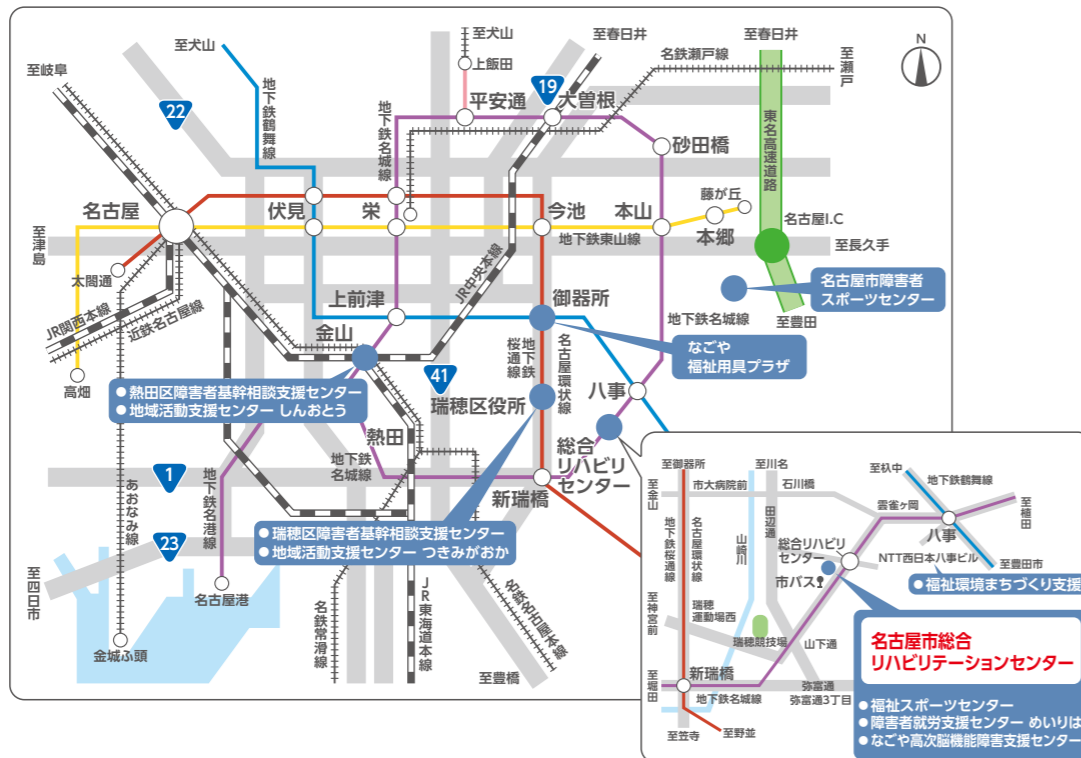
STEP 2 職業相談

ご利用にあたり、職業相談を受けていただきます。相談課にてご予約ください。

お電話での
お問い合わせはこちら

相談課 ☎ (052) 835-4005
就労支援課 ☎ (052) 835-3692

※平日9:00~17:30まで



名古屋市総合リハビリテーションセンター

〒467-8622 名古屋市瑞穂区弥富町字密柑山1番地の2

名古屋市総合リハビリテーションセンター


障害者支援施設

専門職が支える 高次脳機能障害・肢体不自由がある人への 就労支援

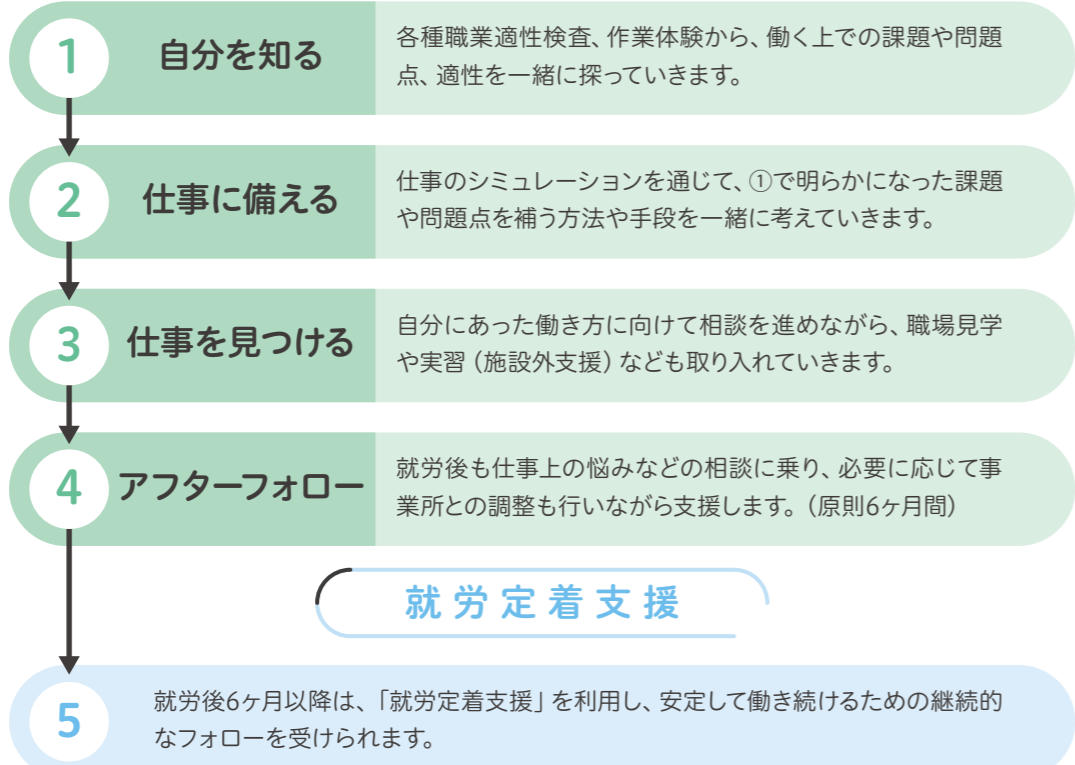
働くことへの不安や迷いに向き合いながら、
一人ひとりに合った「働き方」を一緒に考えます。

障害者支援施設（就労支援部門）について

仕事に就くための準備訓練を行い、
新規就労および復職に向けた調整を支援しています。
また、就職（復職）後に安定して働き続けていくための、定期的なサポートを行っています。



就労移行支援



就労定着支援

できることを広げる、
日々の支援。



就労定着支援

就労移行支援等を利用して一般就労（復職）された方を対象に、就労定着に向けた継続的なフォローを行うサービスです。

サービス概要

●対象者

- ①身体障害者手帳（肢体不自由・視覚障害）をお持ちの方
 - ②精神障害者保健福祉手帳（高次脳機能障害）をお持ちの方または「高次脳機能障害」と医師の診断を受けている方
- ※自立訓練または就労移行支援等の利用後、就職・復職してから6ヶ月が経過し、継続的な支援を希望される方

●利用期間

原則、就職（復職）した日から3年6ヶ月までの期間が上限となります。

●費用

ひと月の費用は、定額の利用率（1割負担）となります。詳しくは、ご利用時にお尋ねください。

サービス内容

来所相談

事前予約が必要

個別面談にて就労状況の確認を行い、職場での困りごとについてのご相談を承ります。

働く仲間の集い

毎月第3土曜日に当センターにて、茶話会、勉強会などを開催し、利用者の皆様の交流の場を設けます。

職場訪問

障害特性、必要な配慮について説明し、働きやすい職場環境に向けた働きかけを行います。



就労移行支援

仕事に就くための準備訓練を行い、新規就労および復職に向けた調整を支援するサービスです

サービス概要

●対象者

- ①身体障害者手帳（肢体不自由・視覚障害）をお持ちの方
- ②精神障害者保健福祉手帳（高次脳機能障害）をお持ちの方または「高次脳機能障害」と医師の診断を受けている方

●利用期間

短い方で3ヶ月、長い方でも1年6ヶ月程度です。
※各個人で目標や状況が違うため、期間にも幅があります。

●定員

46名（1日あたり）

●費用

サービス利用料（1割負担）+ 入所の場合は食費（実費負担）となります。詳しくは、ご利用時にお尋ねください。

サービス内容



ワークショップ（模擬職場）

データ入力・文書作成・スキャニング（PDF化）、コピー・ファイリング、仕分け・封入・丁合など



グループワーク

ビジネスマナー、各種サービスや制度、障害の知識、就職面接対策講座など



就職・復職支援

ハローワークや就職面接への同行、復職調整や面談への同行、ジョブマッチング支援、関係機関との連携など

就労選択支援

働く意欲のある方に対し、実際の作業体験や情報提供を行い、ご本人に適した進路や働き方を選択できるように支援するサービスです。

サービス概要

●対象者

- ①身体障害者手帳（肢体不自由・視覚障害）をお持ちの方
- ②精神障害者保健福祉手帳（高次脳機能障害）をお持ちの方または「高次脳機能障害」と医師の診断を受けている方

●利用期間

原則1ヶ月

●定員

10名

●費用

1日あたりにかかる費用は、サービス利用料（1割負担）となります。詳しくは、ご利用時にお尋ねください。

